

Amundi Parasolowy FIO

Subfundusz Amundi Globalnych Perspektyw Konserwatywny (kat. A)

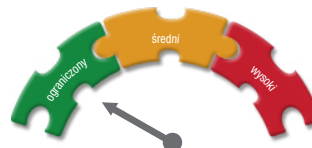
Karta subfunduszu – stan na 31 marca 2025 r.



Informacje o subfunduszu (na 31.03.2025 r.)

Kategoria subfunduszu **dłużny zmienny**
Data rozpoczęcia działalności **5.03.2014**
Wartość jednostki uczestnictwa **120,88 PLN**
Wartość aktywów netto **152,76 mln PLN**
Minimalna wpłata
pierwsza: **500 PLN** kolejna: **100 PLN**
Modified Duration **0,927**
Numer rachunku do wpłat **52 1240 1037 1111 0010 5592 2347**
Maksymalna opłata manipulacyjna **5%**
Aktualna opłata stała za zarządzanie **1%**
Opłata zmienna za zarządzanie **20% nadwyżki wyniku ponad wynik wzorcowy** służący do określenia wynagrodzenia zmiennego, określony w statucie Funduszu. Wynagrodzenie zmienne należne jest tylko wtedy, gdy wynik Subfunduszu w Okresie odniesienia¹ jest wyższy od Wyniku wzorcowego.
Szczegółowe stawki opłat manipulacyjnych określa Tabela Opłat. Wysokość opłaty manipulacyjnej w Tabeli Opłat może być uzależniona od wielkości wpłaty lub stanu subrejestru.

Wskaźnik ryzyka (SRI)



Dla inwestorów akceptujących **wyłącznie ograniczone ryzyko inwestycyjne**.

Benchmark

60% Barclays Global Aggregate (PLN hedged) H00038PL Index + 40% WIBOR O/N

Horizont inwestycyjny

Zalecany minimalny horizon inwestycyjny to **3 lata**.

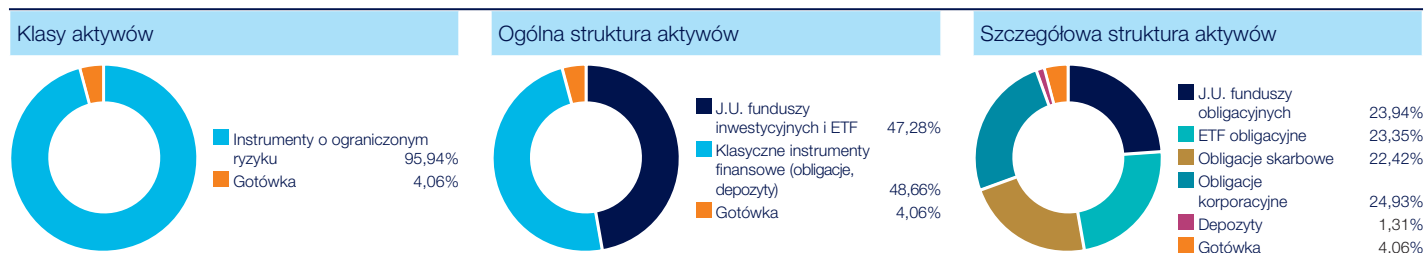
W co inwestujemy?

Portfel subfunduszu jest zdywersyfikowany, co oznacza, że mogą się w nim znaleźć zarówno polskie i zagraniczne klasyczne instrumenty rynku pieniężnego i dłużne, np. obligacje Skarbu Państwa, pozwalające na ograniczenie ryzyka, obligacje korporacyjne, depozyty bankowe, ale także jednostki innych funduszy inwestycyjnych oraz tytuły uczestnictwa w ETF, umożliwiające m.in. aktywne wykorzystywanie okazji inwestycyjnych.

Komentarz zarządzającego – podsumowanie – marzec 2025

W marcu 2025 r. subfundusz wypracował dodatnią stopę zwrotu na poziomie + 0,11%. Pozytywnie do wyniku kontrybuowały odsetki od polskich obligacji skarbowych zmiennokuponowych oraz od obligacji korporacyjnych. Negatywnie na wynik wpłynęły wzrosty rentowności obligacji w strefie euro. Rentowność 10-letnich amerykańskich obligacji skarbowych wyniosła 4,25% na koniec miesiąca. Z kolei rentowności obligacji w strefie euro wzrosły w ostatnim miesiącu w związku z planowanymi wyższymi wydatkami na obronność w Niemczech. W ostatnim miesiącu rentowność bundów (10-letnich obligacji niemieckich) wzrosła o 33 pb. i osiągnęła poziom 2,73%. W marcu rentowności polskich obligacji stałokuponowych oscylowały na poziomie bliskim temu z poprzedniego miesiąca. Pod koniec marca poznaliśmy wstępną dynamikę inflacji CPI za marzec w Polsce, która okazała się niższa od oczekiwań. Dynamika inflacji CPI wzrosła miesiąc do miesiąca o 0,1% i tym samym podniosła wskaźnik roczny do 4,9% (oczekiwane 5,1%). Na koniec poprzedniego miesiąca rynek stopy procentowej wyceniał, że RPP obniży stopy procentowe o ok. 130 pb. w ciągu roku.

Struktura portfela subfunduszu (na 31.03.2025 r.)²

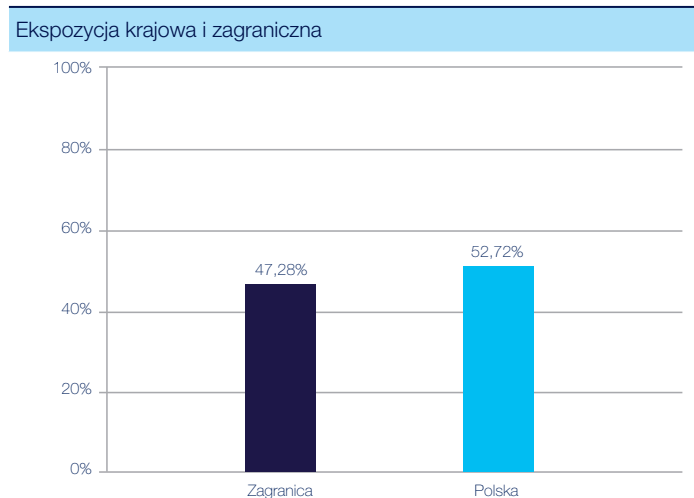


10 największych pozycji portfela (na 31.03.2025 r.)²

Pozycja	% portfela	Pozycja	% portfela
DS1034	11,39%	AMUNDI GLOBAL AGGREGATE BOND I USD ACC	5,14%
WZ1129	11,03%	AMUNDI PIONEER STRATEGIC INCOME I2 USD ACC	4,56%
AMUNDI US TREASURY BOND 7-10Y UCITS ETF EUR ACC	7,48%	AMUNDI INDEX SOLUTIONS - AMUNDI USD CORPORATE BOND UCITS EUR DIS	3,85%
AMUNDI OPTIMAL YIELD I2 EUR ACC	6,40%	AMUNDI EURO CORPORATES SRI UCITS ETF 2 DR EUR ACC	3,29%
AMUNDI EURO GOVERNMENT BOND 7-10Y UCITS ETF EUR ACC	5,74%	AMUNDI US CORPORATE SRI UCITS ETF DR USD ACC	2,99%



Podział geograficzny (na 31.03.2025 r.)²



Zmiana wartości jednostki²

(od początku działalności do 31.03.2025 r.)



Wyniki subfunduszu² (na 31.03.2025 r.)

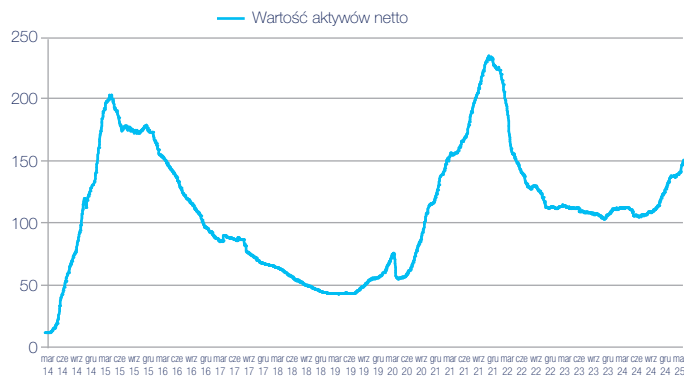
Stopy zwrotu netto osiągnięte w poszczególnych okresach

Okres	Subfundusz	Benchmark	Różnica
1 mies.	0,11%	0,90%	-0,79%
3 mies.	1,79%	1,08%	0,71%
6 mies.	1,96%	2,15%	-0,19%
1 rok	6,17%	5,55%	0,62%
3 lata	15,37%	-	-
5 lat	18,44%	-	-
od początku roku	1,67%	1,31%	0,36%
od uruchomienia ³	20,80%	-	-

Wyniki osiągnięte w przeszłości nie przewidują przyszłych zwrotów.

Historia aktywów netto²

(od początku działalności, w mln złotych)



Zespół inwestycyjny



Hubert Kmieciak
Dyrektor Inwestycyjny



Sylwester Józwiak
Zarządzający Funduszami

¹ Okres odniesienia wynosi 5 (pięć) lat liczonych od momentu wejścia w życie aktualnie obowiązujących zasad naliczania Wynagrodzenia zmiennego (tj. 1 stycznia 2023 r.). Okresem rozliczeniowym jest rok kalendarzowy.

² 2.01.2018 r. nastąpiła zmiana nazwy subfunduszu na Amundi Globalnych Perspektyw Konserwatywny (dawniej: Amundi Obligacji). Wrzecz ze zmianą nazwy nastąpiła również zmiana polityki inwestycyjnej. Wyniki historyczne osiągnięte przed 2.01.2018 r. zostały wypracowane przez subfundusz przy stosowaniu polityki inwestycyjnej, która nie ma już zastosowania.

³ Subfundusz uruchomiony 5.03.2014 r.

Dowiedz się więcej:

www.amundi.pl

Sprawdź notowania subfunduszu:

amundi.pl/Notowania

Kontakt:

[Amundi Polska TFI S.A.](http://www.amundi.pl)
ul. Żwirki i Wigury 18a,
02-092 Warszawa
tel. 22 588 18 80

Nota prawna

Jest to informacja reklamowa. Przed podjęciem ostatecznych decyzji inwestycyjnych należy zapoznać się z prospektem informacyjnym funduszu inwestycyjnego Amundi Parasolowy FIO oraz Kluczowymi Informacjami (KID) dostępnymi w punktach dystrybucji funduszy, w siedzibie Amundi Polska TFI S.A. oraz na www.amundi.pl. Dokumenty te sporządzone zostały w języku polskim. Streszczenie praw uczestników Funduszu zawarte jest w odpowiednich postanowieniach Prospektu Informacyjnego (Rozdział: Dane o Funduszu, pkt Prawa Uczestników Funduszu). Materiał został przygotowany przez Amundi Polska TFI S.A. (dalej „Amundi Polska”) przy dołożeniu należytej staranności i zgodnie z jego najlepszą wiedzą oraz przekonaniem. Wszelkie informacje zawarte w materiale pochodzą ze źródeł własnych Amundi Polska lub źródeł zewnętrznych uznanych przez Amundi Polska za wiarygodne i dokładne, lecz nie istnieje gwarancja, iż są one wyczerpujące i kompletne, jak również, że w pełni odzwierciedlają stan faktyczny. Wszelkie opinie i oceny wyrażane w niniejszym materiale są opiniami i ocenami Amundi Polska lub jej doradców będącymi wyrazem ich najlepszej wiedzy opartej na informacjiach z kompetentnych rynkowych źródeł, obowiązującymi w chwili sporządzania niniejszego materiału. Materiał nie jest przeznaczony do publicznego odtwarzania w jakiegokolwiek formie bez uprzedniej zgody Amundi Polska. Przedstawiony dokument nie jest prawnie wiążącym źródłem informacji o funduszach inwestycyjnych, a stanowi wyłącznie materiał poglądowy o charakterze reklamowym. Dokument nie stanowi oferty świadczenia usługi doradztwa inwestycyjnego ani rekomendacji inwestycyjnej, jak również nie zwalnia adresata z konieczności dokonania własnej oceny. Materiał nie stanowi także wystarczającej podstawy do podjęcia decyzji inwestycyjnej w jakiegokolwiek instrumenty finansowe, gdyż nie zawiera pełnych informacji niezbędnych do oceny ryzyka związanego z inwestycją w jednostki uczestnictwa funduszy. Prezentowane wykresy, o ile nie wskazano inaczej, oparte są na danych historycznych. Nie są tożsame z indywidualnymi wynikami uczestnika funduszu. Przyszłe wyniki podlegają opodatkowaniu, które zależy od sytuacji osobistej każdego uczestnika i które może ulec zmianie w przyszłości. Amundi Polska ani zarządzane przez nie fundusze inwestycyjne (Fundusze) nie gwarantują osiągnięcia celów inwestycyjnych ani uzyskania podobnych do historycznych wyników w przyszłości. Fundusze mogą lokować powyżej 35% wartości aktywów poszczególnych subfunduszy w papierach wartościowych emitowanych, poręczanych lub gwarantowanych przez Skarb Państwa, Narodowy Bank Polski, jednostkę samorządu terytorialnego, państwo członkowskie Unii Europejskiej, jednostkę samorządu terytorialnego państwa członkowskiego, państwo należące do OECD lub międzynarodową instytucję finansową, której członkiem jest Rzeczpospolita Polska lub co najmniej jedno państwo członkowskie. Lokowanie środków w funduszach obciążone jest ryzykiem inwestycyjnym, określonym w Prospekcie, a wartości jednostek uczestnictwa funduszy mogą ulegać znacznym wahaniom w czasie. Uczestnik funduszu musi się liczyć z możliwością utraty przynajmniej części wpłaconych środków. Szczegółowe informacje na temat funduszu, w tym opis czynników ryzyka i zasad sprzedaży jednostek uczestnictwa funduszy zawierają Prospekt Informacyjny oraz Kluczowe Informacje. Amundi Polska jest podmiotem nadzorowanym przez Komisję Nadzoru Finansowego i prowadzi działalność w oparciu o zezwolenie KNF.

Materiał marketingowy.

Amundi Polska Towarzystwo Funduszy Inwestycyjnych S.A. z siedzibą w Warszawie, ul. Żwirki i Wigury 18A, 02-092 Warszawa, spółka zarejestrowana w rejestrze przedsiębiorców prowadzonym przez Sąd Rejonowy dla m.st. Warszawy, XIII Wydział Gospodarczy Krajowego Rejestru Sądowego pod numerem 0000457486, posiadająca na 31.08.2019 r. kapitał zakładowy 76.461.700,00 złotych w pełni opłacony, NIP 527-269-30-89