

Amundi Parasolowy FIO

Subfundusz Amundi Globalnych Perspektyw Umiarkowany (kat. A)

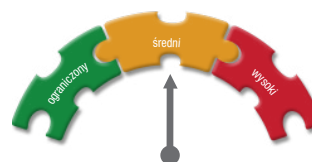
Karta subfunduszu – stan na 30 kwietnia 2023 r.



Informacje o subfunduszu (na 30.04.2023 r.)

Data rozpoczęcia działalności 12.01.2016
Wartość jednostki uczestnictwa 108,97 PLN
Wartość aktywów netto 146,63 mln PLN
Minimalna wpłata
pierwsza: 500 PLN
kolejna: 100 PLN
Numer rachunku do wpłat 81 1240 1037 1111 0010 6577 8286
Maksymalna opłata manipulacyjna 5%
Aktualna opłata stała za zarządzanie 2%
Opłata zmienna za zarządzanie 20% nadwyżki wyniku ponad wynik wzorcowy służący do określenia wynagrodzenia zmiennego, określony w statucie Funduszu, pod warunkiem dodatniej stopy zwrotu z subfunduszu
Szczegółowe stawki opłat manipulacyjnych określa Tabela Opłat. Wysokość opłaty manipulacyjnej w Tabeli Opłat może być uzależniona od wielkości wpłaty lub stanu subrejestr.

Wskaźnik ryzyka (SRI)



Dla inwestorów akceptujących podwyższony poziom ryzyka inwestycyjnego.

Benchmark

50% MSCI ACWI Index + 30% Barclays Global Aggregate (PLN hedged)
H00038PL Index + 20% WIBOR O/N

Horizont inwestycyjny

Zalecany minimalny horizon inwestycyjny to 5 lat.

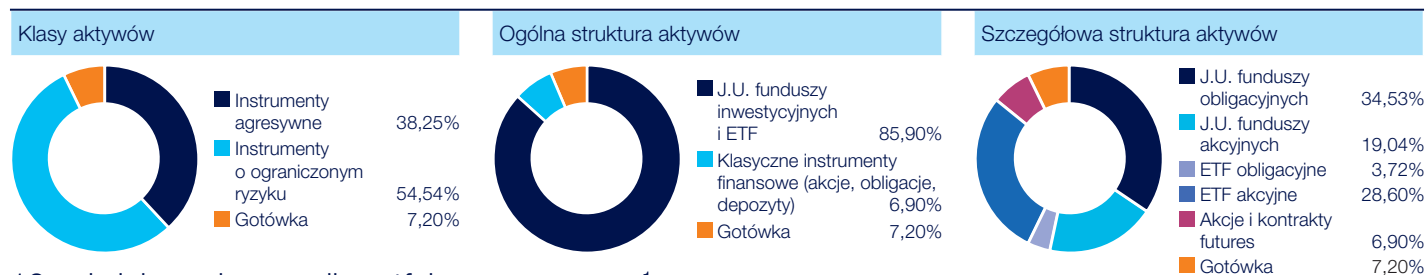
W co inwestujemy?

W portfelu subfunduszu mogą znaleźć się zarówno polskie i zagraniczne instrumenty ryzykowne (akcje, jednostki uczestnictwa innych funduszy i ETF-y), dające szansę na wyższą stopę zwrotu, jak i różnego rodzaju łatwo zbywalne klasyczne instrumenty rynku pieniężnego i dłużne (np. obligacje skarbowe i korporacyjne, depozyty bankowe), pozwalające na ograniczenie ryzyka inwestycyjnego.

Komentarz zarządzającego – podsumowanie – kwiecień 2023

W kwietniu 2023 r. fundusz uzyskał dodatnią stopę zwrotu +0,94%, a od początku roku jego wynik wzrósł do +5,46%. Początek drugiego kwartału rozpoczął się pozytywnie dla dużej części aktywów. W tym czasie zmniejszyła się zmienność na rynku, również w obliczu spadku obaw o amerykański sektor bankowy. Inflacja nadal pozostawała na wysokim poziomie zarówno w Stanach Zjednoczonych, jak i w Europie. Z kolei decyzja kartelu OPEC+ o cięciu produkcji ropy naftowej wpłynęła na wzrost obaw o światowy wzrost gospodarczy oraz poziom inflacji. W tym czasie indeks MSCI World Equity wzrósł o +1,8%, MSCI Europe o +2,4%, S&P500 +1,6%, DAX +1,9%, natomiast MSCI EM spadł o -1,1% (w USD). Rynki obligacji zamknęły okres z dodatnim wynikiem, a indeksy JP Morgan EMU Government short-dated bond indices 3-5Y oraz 5-7Y wzrosły odpowiednio o +0,2% i +0,2%, a JPM Emerging Markets Bond Index Plus Composite o +0,5%.

Struktura portfela subfunduszu (na 30.04.2023 r.)¹

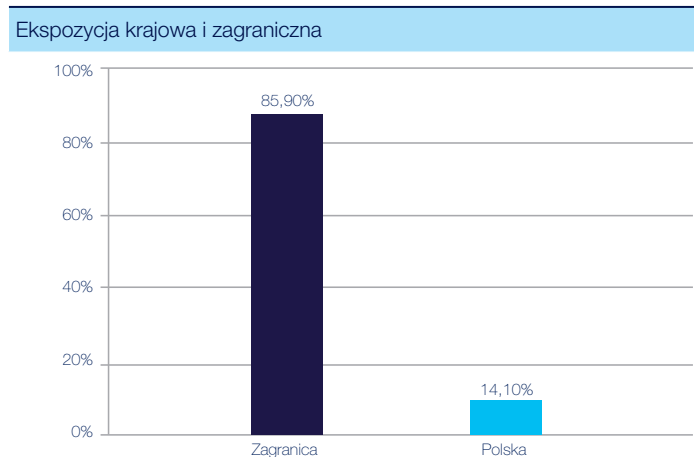


10 największych pozycji portfela (na 30.04.2023 r.)¹

Pozycja	% portfela	Pozycja	% portfela
AMUNDI S&P 500 UCITS ETF C USD	8,97%	AMUNDI OPTIMAL YIELD I2 EUR (C)	4,90%
AMUNDI PIONEER US EQUITY RESEARCH VALUE I2 USD (C)	8,52%	AMUNDI EMERGING MARKETS BOND I2 USD (C)	4,27%
AMUNDI PIONEER STRATEGIC INCOME I2 USD (C)	6,83%	AMUNDI PIONEER US HIGH YIELD BOND I2 EUR HGD (C)	3,94%
AMUNDI PIONEER US CORPORATE BOND I USD (C)	6,82%	AMUNDI MSCI USA UCITS ETF EUR (C)	3,83%
AMUNDI EMERGING MARKETS HARD CURRENCY BOND Z EUR CAP	5,82%	AMUNDI EURO CORPORATES UCITS ETF DR EUR C	3,72%



Podział geograficzny (na 30.04.2023 r.)¹



Wyniki subfunduszu¹ (na 30.04.2023 r.)

Stopy zwrotu netto osiągnięte w poszczególnych okresach

Okres	Wynik netto
1 mies.	2,83%
3 mies.	0,02%
6 mies.	8,12%
1 rok	0,61%
3 lata	12,99%
5 lat	3,54%
od początku roku	4,84%
od uruchomienia ³	9,19%

Wyniki osiągnięte w przeszłości nie przewidują przyszłych zwrotów.

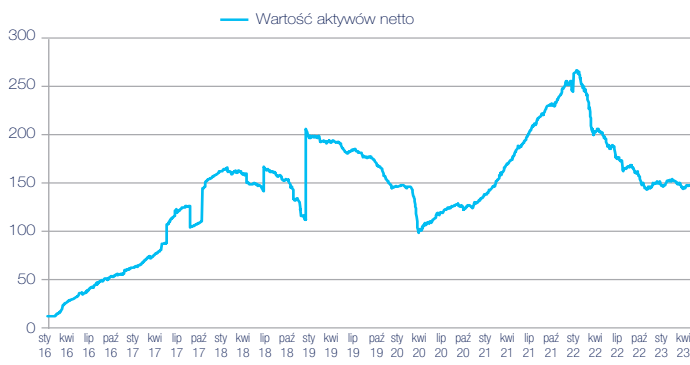
Zmiana wartości jednostki¹

(od początku działalności do 30.04.2023 r.)



Historia aktywów netto¹

(od początku działalności, w mln złotych)



Zespół inwestycyjny



Hubert Kmieciak
Dyrektor Inwestycyjny



Łukasz Śliwka
Zarządzający Funduszami

¹ 2 stycznia 2018 r. nastąpiła zmiana nazwy subfunduszu na Amundi Globalnych Perspektyw Umiarkowany (dawniej: Amundi Globalnych Perspektyw). Wraz ze zmianą nazwy nastąpiła również zmiana polityki inwestycyjnej. Wyniki historyczne osiągnięte przed 2 stycznia 2018 r. zostały wypracowane przez subfundusz przy stosowaniu polityki inwestycyjnej, która nie ma już zastosowania. 22 czerwca 2018 r. nastąpiło połączenie wewnętrzne subfunduszy: Amundi Globalnych Perspektyw Umiarkowanego 2 z Amundi Globalnych Perspektyw Umiarkowanym, gdzie subfundusz Amundi Globalnych Perspektyw Umiarkowany był subfunduszem przejmującym. 14 grudnia 2018 r. nastąpiło połączenie wewnętrzne subfunduszy: Amundi Globalnych Perspektyw Umiarkowanego 1 z Amundi Globalnych Perspektyw Umiarkowanym, gdzie subfundusz Amundi Globalnych Perspektyw Umiarkowany był subfunduszem przejmującym.

² Subfundusz uruchomiony 12.01.2016 r.

Dowiedz się więcej:

www.amundi.pl

Sprawdź notowania subfunduszu:

amundi.pl/Notowania

Kontakt:

Amundi Polska TFI S.A.
ul. Żwirki i Wigury 18a,
02-092 Warszawa
tel. 22 588 18 80

Nota prawna

Jest to informacja reklamowa. Przed podjęciem ostatecznych decyzji inwestycyjnych należy zapoznać się z prospektem informacyjnym funduszu inwestycyjnego Amundi Parasolowy FIO oraz Kluczowymi Informacjami dla Inwestorów (KIID) dostępnymi w punktach dystrybucji funduszy, w siedzibie Amundi Polska TFI S.A. oraz na www.amundi.pl. Dokumenty te sporządzone zostały w języku polskim. Streszczenie praw uczestników Funduszu zawarte jest w odpowiednich postanowieniach Prospektu Informacyjnego (Rozdział: Dane o Funduszu, pkt Prawa Uczestników Funduszu). Materiał został przygotowany przez Amundi Polska TFI S.A. (dalej „Amundi Polska”) przy dołożeniu należytej staranności i zgodnie z jego najlepszą wiedzą oraz przekonaniem. Wszelkie informacje zawarte w materiale pochodzą ze źródeł własnych Amundi Polska lub źródeł zewnętrznych uznanych przez Amundi Polska za wiarygodne, lecz nie istnieje gwarancja, iż są one wyczerpujące i w pełni odzwierciedlają stan faktyczny. Amundi Polska nie może zagwarantować poprawności i kompletności informacji zawartych w niniejszym materiale i nie ponosi żadnej odpowiedzialności za szkody powstałe w wyniku jego wykorzystania niezgodnie z przeznaczeniem. Wszelkie opinie i oceny wyrażane w niniejszym materiale są opiniami i ocenami Amundi Polska lub jej doradców będących wyrazem ich najlepszej wiedzy opartej na kompetentnych rynkowych źródłach, obowiązujących w chwili sporządzania niniejszego materiału. Materiał nie jest przeznaczony do publicznego odzwierciedlenia w jakiegokolwiek formie bez uprzedniej zgody Amundi Polska. Przedstawiony dokument nie jest prawnie wiążącym źródłem informacji o funduszach inwestycyjnych, a stanowi wyłącznie materiał poglądowy o charakterze reklamowym. Dokument nie stanowi oferty świadczenia usługi doradztwa inwestycyjnego ani rekomendacji inwestycyjnej, jak również nie zwalnia adresata z konieczności dokonania własnej oceny. Materiał nie stanowi także wystarczającej podstawy do podjęcia decyzji inwestycyjnej w jakiegokolwiek instrumenty finansowe, gdyż nie zawiera pełnych informacji niezbędnych do oceny ryzyka związanego z inwestycją w jednostki uczestnictwa funduszy. Prezentowane wykresy, o ile nie wskazano inaczej, oparte są na danych historycznych. Nie są tożsame z indywidualnymi wynikami uczestnika funduszu. Przyszłe wyniki podlegają opodatkowaniu, które zależy od sytuacji osobistej każdego uczestnika i które może ulec zmianie w przyszłości. Amundi Polska ani zarządzane przez nie fundusze inwestycyjne (Fundusze) nie gwarantują osiągnięcia celów inwestycyjnych ani uzyskania podobnych do historycznych wyników w przyszłości. Fundusze mogą lokować powyżej 35% wartości aktywów poszczególnych subfunduszy w papierach wartościowych emitowanych, poręczanych lub gwarantowanych przez Skarb Państwa, Narodowy Bank Polski, jednostkę samorządu terytorialnego, państwo członkowskie Unii Europejskiej, jednostkę samorządu terytorialnego państwa członkowskiego, państwo należące do OECD lub międzynarodową instytucję finansową, której członkiem jest Rzeczpospolita Polska lub co najmniej jedno państwo członkowskie. Lokowanie środków w funduszach obciążone jest ryzykiem inwestycyjnym, określonym w Prospekcie, a wartości jednostek uczestnictwa funduszy mogą ulegać znacznym wahaniom w czasie. Uczestnik funduszu musi się liczyć z możliwością utraty przynajmniej części wpłaconych środków. Szczegółowe informacje na temat funduszu, w tym opis czynników ryzyka i zasad sprzedaży jednostek uczestnictwa funduszy zawierają Prospekt Informacyjny oraz Kluczowe Informacje dla Inwestorów. Amundi Polska jest podmiotem nadzorowanym przez Komisję Nadzoru Finansowego i prowadzi działalność w oparciu o zezwolenie KNF.

Materiał marketingowy.

Amundi Polska Towarzystwo Funduszy Inwestycyjnych S.A. z siedzibą w Warszawie, ul. Żwirki i Wigury 18A, 02-092 Warszawa, spółka zarejestrowana w rejestrze przedsiębiorców prowadzonym przez Sąd Rejonowy dla m.st. Warszawy, XIII Wydział Gospodarczy Krajowego Rejestru Sądowego pod numerem 0000457486, posiadająca na 31.08.2019 r. kapitał zakładowy 76.461.700,00 złotych w pełni opłacony, NIP 527-269-30-89